


**МЕЖДИНЕН КОНСОЛИДИРАН
ФИНАНСОВ ОТЧЕТ КЪМ 31.12.2015**



Изпълнителен директор:

Боян Делчев



Съставител:

Даниела Караславова



АКТИВ	Приложение	31.12.2015 г. BGN'000	31.12.2014 г. BGN'000
Нетекущи активи			
Имоти, машини и съоръжения	1.1.	74 417	68 545
Дълготрайни нематериални активи	1.2.	1 662	1 545
Нетекущи финансови активи	1.3.	125	342
Инвестиции отчетени по метода на собствения капитал	1.4.	1 798	1 939
Нетекущи търговски и други вземания	1.5.	12 992	15 213
Активи по отсрочени данъци	1.6.	3 932	2 905
Търговска репутация	1.7.	447	447
Общо нетекущи активи		95 373	90 936
Текущи активи			
Материални запаси	1.8.	9 467	8 012
Текущи търговски и други вземания	1.9.	163 379	96 595
Данъци за възстановяване	1.10.	4 001	2 761
Текущи финансови активи	1.11.	705	828
Пари и парични еквиваленти	1.12.	83 286	37 767
Общо текущи активи		260 838	145 963
Сума на актива		356 211	236 899

	Приложение	31.12.2015 г. BGN'000	31.12.2014 г. BGN'000
СОБСТВЕН КАПИТАЛ И ПАСИВ			
Собствен капитал			
Основен капитал	1.13.1.	24 089	24 200
Регистриран капитал		24 200	24 200
Изкупени собствени акции		(111)	
Премии от емисии	1.13.2.	21 765	21 769
Резерв от преизчисления	1.13.3.	(336)	(318)
Резерви	1.13.4.	53 503	47 648
Финансов резултат	1.13.5.	9 729	9 231
Натрупани печалби/загуби		84	88
Печалба/загуба за годината		9 645	9 143
Собствен капитал за групата		108 750	102 530
Неконтролиращо участие		(268)	(184)
Общо собствен капитал		108 482	102 346
Нетекущи пасиви			
Нетекущи финансови пасиви	1.14.	2 308	1 532
Нетекущи търговски и други задължения	1.15.	5 626	7 263
Нетекущи провизии	1.16.	251	238
Пасиви по отсрочени данъци	1.17.	506	410
Общо нетекущи пасиви		8 691	9 443
Текущи пасиви			
Текущи финансови пасиви	1.18.	4 859	7 141
Текущи търговски и други задължения	1.19.	198 846	107 010
Данъчни задължения	1.20.	14 043	3 905
Задължения към персонала	1.21.	4 920	2 871
Текущи провизии	1.22.	16 370	4 183
Общо текущи пасиви		239 038	125 110
Сума на собствен капитал и пасиви		356 211	236 899

Приложенията от страница 71 до страница 72 са неразделна част от финансовия отчет.

Представяващ:
инж. Боян Делчев

Съставител:
Даниела Караславова

TRACE
• ТРЕЙС ГРУП ХОЛД АД

София, 25 февруари 2016 г.

	Приложение	2015 г. BGN'000	2014 г. BGN'000
Приходи			
Нетни приходи от продажби	2.1.1.	472 685	344 512
Продукция		20 453	8 051
Услуги		434 328	317 073
Стоки		13 002	13 665
Други		4 902	5 723
Приходи от безвъзмездни средства предоставени от държавата	2.1.2.	12	6
Финансови приходи	2.1.3.	544	1 021
Общо приходи		473 241	345 539
Разходи			
Разходи по икономически елементи		(444 702)	(314 194)
Използвани суровини, материали и консумативи	2.2.1.	(88 179)	(68 601)
Разходи за външни услуги	2.2.2.	(292 009)	(208 447)
Разходи за амортизации	2.2.3.	(7 223)	(7 082)
Разходи за заплати и осигуровки на персонала	2.2.4.	(34 453)	(21 274)
Обезценка на активи	2.2.5.	(2 145)	(4 022)
Други разходи	2.2.6.	(20 693)	(4 768)
Суми с корективен характер	2.2.7.	(14 040)	(18 721)
Балансова стойност на продадени активи (без продукция)		(14 023)	(16 900)
Разходи капитализирани в стойността на активи		180	115
Промени в наличностите на готовата продукция и незавършено производство		(197)	(1 936)
Финансови разходи	2.2.8.	(2 961)	(2 237)
Общо разходи без разходи за данъци		(461 703)	(335 152)
Резултат от освобождаване от нетекущи активи	2.2.9.	88	14
Дял от резултати на асоциирани предприятия	2.2.10.	189	596
Печалба/загуба преди разходи за данъци		11 815	10 997
Разход за данъци	2.2.11.	(2 154)	(1 786)
Текущ данък		(3 074)	(1 624)
Изменение за сметка на отсрочени данъци		920	(162)
Печалба/загуба от продължаващи дейности		9 661	9 211
Печалба/загуба		9 661	9 211
в т.ч. печалба/загуба за групата		9 645	9 143
в т.ч. печалба/загуба за неконтролиращото участие		16	68

Приложенията от страница 7 до страница 72 са неразделна част от финансовия отчет.

Представяващ:
инж. Боян Делчев

Съставител:
Даниела Караславова

София, 25 февруари 2016 г.

TRACE
ТРЕЙС ГРУП ХОЛД АД

	Приложение	2015 г. BGN'000	2014 г. BGN'000
Печалба/загуба		9 661	9 211
Друг всеобхватен доход	2.3.1.	(6)	(53)
Актюерски печалби и загуби		(6)	26
Презчисления на чуждестранни дейности			(79)
Общ всеобхватен доход		9 655	9 158
в т.ч. общ всеобхватен доход за групата		9 642	9 089
в т.ч. общ всеобхватен доход за неконтролиращото участие		13	69

Приложенията от страница 7 до страница 72 са неразделна част от финансовия отчет.

Представяващ:
инж. Боян Делчев

Съставител:
Даниела Караславова

София, 25 февруари 2016 г.



TRACE
ТРЕЙС ГРУП ХОЛД АД

	2015 г. BGN'000	2014 г. BGN'000
Парични потоци от оперативна дейност		
Постъпления от контрагенти	437 831	400 656
Плащания на контрагенти	(340 286)	(353 711)
Потоци за персонал и социално осигуряване, нето	(31 451)	(22 088)
Платени данъци (без корпоративни данъци)	(12 138)	(14 037)
Възстановени данъци (без корпоративни данъци)	8 472	4 480
Платени корпоративни данъци	(1 377)	(2 288)
Платени лихви и такси по получени оборотни заеми		(21)
Плащания при разпределение на печалба	(511)	(911)
Курсови разлики, нето	(41)	562
Плащания по гаранции	(939)	(1 699)
Други парични потоци от оперативна дейност	254	(264)
Нетни парични потоци от оперативна дейност	59 814	10 679
Парични потоци от инвестиционна дейност		
Покупки на дълготрайни активи	(6 021)	(3 409)
Постъпления от продажба на дълготрайни активи	130	54
Покупки на финансови активи	(4 109)	(12 389)
Постъпления от продажба на финансови активи	4	1
Плащания по предоставени заеми	(466)	(333)
Постъпления от предоставени заеми	297	51
Получени лихви по предоставени заеми	30	27
Плащания по предоставени депозити	(290)	(12 182)
Постъпления от предоставени депозити	2	16 530
Получени лихви по предоставени депозити	3	396
Постъпления от финансов лизинг	13	
Получени дивиденди	11	199
Нето парични средства използвани в инвестиционната дейност	(10 396)	(11 055)
Парични потоци от финансова дейност		
Плащания за обратно изкупуване на акции или други капиталови инструменти	(241)	(152)
Постъпления по получени заеми	6 429	2 766
Плащания по получени заеми	(8 440)	(2 918)
Платени лихви и такси по получени заеми	(944)	(495)
Плащания по финансов лизинг	(108)	(545)
Курсови разлики, нето	(537)	
Негарантирани средства по банков сметки		(4 719)
Нето парични средства използвани във финансовата дейност	(3 841)	(6 063)
Нетно изменение на паричните средства и паричните еквиваленти	45 577	(6 439)
Парични средства и парични еквиваленти на 1 януари	37 734	44 294
Резерв от преизчисления	(25)	(121)
Парични средства и парични еквиваленти на 31 декември	83 286	37 734

Приложенията от страница 7 до страница 72 са неразделна част от финансовия отчет.

Представяващ:

инж. Боян Делчев

Съставител:

Даниела Караслимова

TRACE
ТРЕЙС ГРУП ХОЛД АД

София, 25 февруари 2016 г.

	Основен капитал	Премии от емисии	Резерв от приизчисления	Общи и други резерви	Натрупани печалби/загуби	Собствен капитал за Групата	Собствен капитал за НУ	Общо собствен капитал
	BGN'000	BGN'000	BGN'000	BGN'000	BGN'000	BGN'000	BGN'000	BGN'000
Пренесен остатък към 31.12.2013 г.	24 181	21 763	(238)	33 196	17 439	96 341	(61)	96 280
Променни в собствения капитал за 2014 г.	19	6	(80)	14 452	(8 208)	6 189	(123)	6 066
Друг всеобхватен доход	-	-	(80)	-	26	(54)	1	(53)
Пренесения на чуждестранни дейности			(80)		26	(54)	1	(53)
Печалба /загуба за периода					9 143	9 143	68	9 211
Общ всеобхватен доход за 2014 г.	-	-	(80)	-	9 169	9 089	69	9 158
Изкупени собствени акции	19	6				25		25
Дивиденди					(3 057)	(3 057)	(18)	(3 075)
Разпределение на печалба				14 467	(14 467)	-		-
Отписан резерв от преоценки				(14)	14	-		-
Променни в участия в дъщерни предприятия без загуба на контрол					129	129	(174)	(45)
Други изменения в собствения капитал				(1)	4	3		3
Остатък към 31.12.2014 г.	24 200	21 769	(318)	47 648	9 231	102 530	(184)	102 346
Променни в собствения капитал за 2015 г.	(111)	(4)	(18)	5 855	498	6 220	(84)	6 136
Друг всеобхватен доход	-	-	(18)	-	15	(3)	(3)	(6)
Акционерски печалби и загуби					(6)	(6)		(6)
Пренесения на чуждестранни дейности			(18)		21	3	(3)	-
Печалба /загуба за периода					9 645	9 645	16	9 661
Общ всеобхватен доход за 2015 г.	-	-	(18)	-	9 660	9 642	13	9 655
Изкупени собствени акции	(111)	(4)				(115)		(115)
Дивиденди					(3 311)	(3 311)	(97)	(3 408)
Разпределение на печалба				5 869	(5 869)	-		-
Отписан резерв от преоценки				(14)	14	-		-
Други изменения в собствения капитал					4	4		4
Остатък към 31.12.2015 г.	24 089	21 765	(336)	53 503	9 729	108 750	(268)	108 482

Приложенията от страница 7 до страница 72 са неразделна част от финансовия отчет.

Представяващ:
инж. Боян Делчев

Съставител:
Даниела Караславова

TRACE
ТРЕЙС ГРУП ХОЛД АД

София, 25 февруари 2016 г.