


# ДЗЗД „ТРЕЙС АПОЛОНИЯ”

ФИНАНСОВ ОТЧЕТ ЗА ГОДИНАТА ЗАВЪРШВАЩА НА 31.12.2014

Изпълнителен директор:


Инж. Петър Илиев



---

Съставител:

Росица Найденова



---



АКТИВ	Приложение	31.12.2014 г. BGN'000	31.12.2013 г. BGN'000
<b>Текущи активи</b>			
Активи държани за продажба /поМСФО5/			
Материални запаси			
Текущи търговски и други вземания	1.1.	(1)	64
Данъци за възстановяване			
Текущи финансови активи			
Пари и парични еквиваленти	1.2.	3	3
<b>Общо текущи активи</b>		<b>2</b>	<b>67</b>
<b>Сума на актива</b>		<b>2</b>	<b>67</b>

**ДЗЗД ТРЕЙС АПОЛОНИЯ**

**ОТЧЕТ ЗА ФИНАНСОВОТО СЪСТОЯНИЕ към 31.12.2014 година - продължение**

	Приложение	31.12.2014 г. BGN'000	31.12.2013 г. BGN'000
<b>СОБСТВЕН КАПИТАЛ И ПАСИВ</b>			
<b>Собствен капитал</b>			
<b>Финансов резултат</b>	1.3.1.	2	3
Натрупани печалби/загуби		3	1
Печалба/загуба за годината		(1)	2
<b>Собствен капитал за групата</b>		<b>2</b>	<b>3</b>
<b>Общо собствен капитал</b>		<b>2</b>	<b>3</b>
<b>Текущи пасиви</b>			
<b>Текущи финансови пасиви</b>			
Текущи търговски и други задължения	1.4.		64
<b>Общо текущи пасиви</b>		<b>-</b>	<b>64</b>
<b>Сума на собствен капитал и пасива</b>		<b>2</b>	<b>67</b>

Представяващ:  
Петър Илиев

Съставител:  
Росица Найденова



Бургас, 1 март 2015 г.

## ДЗЗД ТРЕЙС АПОЛОНИЯ

ОТЧЕТ ЗА ДОХОДИТЕ за 2014 година

**TRACE**

	Приложение	2014 г. BGN'000	2013 г. BGN'000
<b>Приходи</b>			
<b>Нетни приходи от продажби</b>	2.1.1.	159	998
Продукция			
Услуги		159	998
Стоки			
Други			
<b>Приходи от безвъзмездни средства предоставени от държавата</b>			
<b>Финансови приходи</b>			
<b>Общо приходи</b>		<b>159</b>	<b>998</b>
<b>Разходи</b>			
<b>Разходи по икономически елементи</b>		<b>(160)</b>	<b>(996)</b>
Използвани суровини, материали и консумативи			
Разходи за външни услуги	2.2.1.	(159)	(996)
Разходи за амортизации			
Разходи за заплати и осигуровки на персонала			
Обезценка на активи	2.2.2.	(1)	
Други разходи			
<b>Общо разходи без разходи за данъци</b>		<b>(160)</b>	<b>(996)</b>
<b>Печалба/загуба преди разходи за данъци</b>		<b>(1)</b>	<b>2</b>
<b>Разход за данъци</b>			
Текущ данък			
Изменение за сметка на отсрочени данъци			
<b>Печалба/загуба от продължаващи дейности</b>		<b>(1)</b>	<b>2</b>
<b>Печалба/загуба от преустановени дейности</b>			
<b>Печалба/загуба</b>		<b>(1)</b>	<b>2</b>
<b>в т.ч. печалба/загуба за групата</b>		<b>(1)</b>	<b>2</b>
<b>в т.ч. печалба/загуба за неконтролиращото участие</b>			

Представяващ:  
Петър Илиев

Съставител:  
Росица Найденова



Бургас, 1 март 2015 г.

**ДЗЗД ТРЕЙС АПОЛОНИЯ**


**ОТЧЕТ ЗА ВСЕОБХВАТНИЯ ДОХОД за 2014 година**



	Приложение	2014 г. BGN'000	2013 г. BGN'000
<b>Печалба/загуба</b>		(1)	2
<b>Общ всеобхватен доход</b>		(1)	2
<b>в т.ч. общ всеобхватен доход за групата</b>		(1)	2
<b>в т.ч. общ всеобхватен доход за неконтролиращото участие</b>			

Представяващ:  
Петър Илиев

Съставител:  
Росица Найденова



Бургас, 1 март 2015 г.

**ДЗЗД ТРЕЙС АПОЛОНИЯ**

**ОТЧЕТ ЗА ПАРИЧНИТЕ ПОТОЦИ за 2014 година**

**TRACE**

	2014 г. BGN'000	2013 г. BGN'000
<b>Парични потоци от оперативна дейност</b>		
Постъпления от контрагенти	231	1 115
Плащания на контрагенти	(231)	(1 113)
<b>Нетни парични потоци от оперативна дейност</b>	<b>-</b>	<b>2</b>
<b>Нето парични средства използвани в инвестиционната дейност</b>	<b>-</b>	<b>-</b>
<b>Нето парични средства използвани във финансовата дейност</b>	<b>-</b>	<b>-</b>
<b>Нето изменение на паричните средства и паричните еквиваленти</b>	<b>-</b>	<b>2</b>
<b>Парични средства и парични еквиваленти на 1 януари</b>	<b>3</b>	<b>1</b>
<b>Резерв от преизчисления</b>		
<b>Парични средства и парични еквиваленти на 31 декември</b>	<b>3</b>	<b>3</b>

Представяващ:  
Петър Илиев

Съставител:  
Росица Найденова




Бургас, 1 март 2015 г.

	Нагрупан и печалби/ загуби BGN'000	Собствен капитал за Групата BGN'000	Собствен капитал за НУ BGN'000	Общо собствен капитал BGN'000
Остатък към 31.12.2012 г.	1			
Преизчислен остатък към 31.12.2012 г.	1			
Промени в собствения капитал за 2013 г.	2			
<i>Печалба /загуба за периода</i>	<i>2</i>	<i>2</i>		<i>2</i>
Общ всеобхватен доход за 2013 г.	2	2		2
Остатък към 31.12.2013 г.	3			
Промени в собствения капитал за 2014 г.	(1)	(1)	-	(1)
<i>Печалба /загуба за периода</i>	<i>(1)</i>	<i>(1)</i>		<i>(1)</i>
Общ всеобхватен доход за 2014 г.	(1)	(1)	-	(1)
Остатък към 31.12.2014 г.	2	2	-	2

Представяващ:  
Петър Илиев

Съставител:  
Росица Найденова



Бургас, 1 март 2015 г.