



**МЕЖДИНЕН КОНСОЛИДИРАН ФИНАНСОВ ОТЧЕТ
ЗА ПЕРИОДА, ЗАВЪРШВАЩ НА
30.06.2019 г.**

Междинния консолидиран финансов отчет за периода, завършващ на 30.06.2019 г. от страница 1 до страница 84 е одобрен от Управителния съвет и подписан от името на „Трейс Груп Холд“ АД от:

Изпълнителен директор:
инж. Боян Делчев




Съставител:
Боян Христов



**МЕЖДИНЕН КОНСОЛИДИРАН ДОКЛАД НА РЪКОВОДСТВОТО ЗА ДЕЙНОСТТА
ЗА ПЕРИОДА, ЗАВЪРШВАЩ НА 30.06.2019 г.**

Междинния консолидиран доклад на ръководството за дейността от страница 1 до страница 8, за периода завършващ на 30.06.2019 г. е одобрен от Управителния съвет и подписани от името на „Трейс Груп Холд“ АД от:

Изпълнителен директор:
инж. Боян Делчев



АКТИВ	Приложение	30.06.2019 г. BGN'000	31.12.2018 г. BGN'000
Нетекущи активи			
Имоти, машини и съоръжения	1.1.	74 427	74 456
Инвестиционни имоти	1.2.	7 087	6 850
Дълготрайни нематериални активи	1.3.	1 337	1 398
Инвестиции в съвместни предприятия	1.5.	24	24
Нетекущи финансови активи	1.6.	21	22
Инвестиции отчетени по метода на собствения капитал	1.7.	1	1 748
Нетекущи търговски вземания	1.8.	8 742	8 969
Други нетекущи вземания и активи	1.9.	432	405
Активи по отсрочени данъци	1.10.	3 123	3 736
Общо нетекущи активи		95 194	97 608
Текущи активи			
Материални запаси	1.12.	9 688	7 964
Текущи търговски вземания	1.13.	83 228	72 155
Други текущи вземания и активи	1.14.	4 906	6 925
Текущи финансови активи	1.15.	177	113
Пари и парични еквиваленти	1.16.	16 804	36 407
Общо текущи активи		114 803	123 564
Сума на актива		209 997	221 172

Приложенията от страница 7 до страница 84 са неразделна част от консолидирания финансов отчет.

Представяващ:
инж. Боян Делчев

Съставител:
Боян Христов

TRACE
ТРЕЙС ГРУП ХОЛД АД

София, 29 август 2019 г.

ТРЕЙС ГРУП ХОЛД АД

КОНСОЛИДИРАН ОТЧЕТ ЗА ФИНАНСОВОТО СЪСТОЯНИЕ към 30.6.2019 година - продължение

СОБСТВЕН КАПИТАЛ И ПАСИВ	Приложение	30.06.2019 г. BGN'000	31.12.2018 г. BGN'000
Собствен капитал			
Основен капитал	1.17.1.	24 177	24 177
Регистриран капитал		24 200	24 200
Изкупени собствени акции		(23)	(23)
Премии от емисии	1.17.2.	21 739	21 739
Резерв от преизчисления	1.17.3.	(927)	(798)
Резерви	1.17.4.	69 389	69 389
Финансов резултат	1.17.5.	(7 239)	(13 624)
Натрупани печалби/загуби		(13 624)	(19 529)
Печалба/загуба за годината		6 385	5 905
Собствен капитал за групата		107 139	100 883
Неконтролирано участие		314	335
Общо собствен капитал		107 453	101 218
Нетекущи пасиви			
Нетекущи финансови пасиви и лизинг	1.18.	7 860	7 609
Нетекущи търговски задължения	1.19.	8 441	10 033
Нетекущи провизии	1.20.	537	677
Пасиви по отсрочени данъци	1.21.	536	1 003
Други нетекущи задължения и пасиви	1.22.	1 069	1 128
Общо нетекущи пасиви		18 443	20 450
Текущи пасиви			
Текущи финансови пасиви и лизинг	1.23.	3 143	2 942
Текущи търговски задължения	1.24.	64 194	76 873
Данъчни задължения	1.25.	1 353	2 936
Задължения към персонала	1.26.	3 250	4 351
Текущи провизии	1.27.	7 977	6 772
Други текущи задължения и пасиви	1.29.	4 184	5 630
Общо текущи пасиви		84 101	99 504
Сума на собствен капитал и пасива		209 997	221 172

Приложенията от страница 7 до страница 84 са неразделна част от консолидирания финансов отчет.

Представяващ:
инж. Боян Делчев

Съставител:
Боян Христов

TRACE
ТРЕЙС ГРУП ХОЛД АД

София, 29 август 2019 г.

	Приложение	30.6.2019 г. BGN'000	30.6.2018 г. BGN'000
Приходи			
<i>Приходи по договори с клиенти</i>	2.1.1.	131 787	145 284
Приходи по строителни договори		121 068	137 630
Приходи от продажба на продукция		7 681	4 217
Приходи от продажба на стоки		2 834	3 181
Приходи от продажба на услуги		204	256
<i>Други доходи</i>	2.1.2.	772	2 059
<i>Финансови приходи</i>	2.1.3.	397	220
Общо приходи		132 956	147 563
Разходи			
<i>Разходи по икономически елементи</i>		(120 039)	(140 938)
Използвани суровини, материали и консумативи	2.2.1.	(28 169)	(28 884)
Разходи за външни услуги	2.2.2.	(69 716)	(88 965)
Разходи за амортизации	2.2.3.	(2 984)	(2 454)
Разходи за заплати и осигуровки на персонала	2.2.4.	(14 468)	(14 107)
Обезценка на активи	2.2.5.	(147)	-
Други разходи	2.2.6.	(4 555)	(6 528)
<i>Суми с корективен характер</i>	2.2.7.	(3 918)	(3 802)
Балансова стойност на продадените стоки		(3 350)	(3 815)
Промени в наличностите на готовата продукция и незавършено производство		(568)	13
<i>Финансови разходи</i>	2.2.8.	(687)	(912)
Общо разходи без разходи за данъци		(124 644)	(145 652)
<i>Дял от резултати на асоциирани предприятия</i>	2.2.9.	(733)	(14)
Печалба/загуба преди разходи за данъци		7 579	1 897
<i>Разход за данъци</i>	2.2.10.	(1 184)	(273)
Текущ данък		(1 003)	(47)
Изменение за сметка на отсрочени данъци		(181)	(226)
Печалба/загуба от продължаващи дейности		6 395	1 624
Печалба/загуба		6 395	1 624
в т.ч. печалба/загуба за групата		6 385	1 605
в т.ч. печалба/загуба за неконтролиращото участие		10	19

	30.6.2019 г. BGN	30.6.2018 г. BGN
Основна нетна печалба (загуба) на акция	0,26	0,07
от продължаващи дейности	0,26	0,07

Приложенията от страница 7 до страница 34 са неразделна част от консолидирания финансов отчет.

Представяващ:
инж. Боян Делчев

Съставител:
Боян Христов

TRACE
ТРЕЙС ГРУП ХОЛД АД

София, 29 август 2019 г.

	Приложение	30.6.2019 г. BGN'000	30.6.2018 г. BGN'000
Печалба/загуба		6 395	1 624
Друг всеобхватен доход	2.3.1.	(129)	(352)
<i>Статии, които подлежат на прекласификация в печалбата или загубата впоследствие, в т.ч.:</i>			
Преизчисления на чуждестранни дейности		(129)	(352)
Общ всеобхватен доход		6 266	1 272
в т.ч. общ всеобхватен доход за групата		6 256	1 253
в т.ч. общ всеобхватен доход за неконтролиращото участие		10	19

Приложенията от страница 7 до страница 84 са неразделна част от консолидирания финансов отчет.

Представяващ:
инж. Боян Делчев

Съставител:
Боян Христов

TRACE
ТРЕЙС ГРУП ХОЛД АА

София, 29 август 2019 г.

	30.6.2019 г. BGN'000	30.6.2018 г. BGN'000
Парични потоци от оперативна дейност		
Постъпления от контрагенти	133 855	154 353
Плащания на контрагенти	(123 225)	(155 662)
Потоци за персонал и социално осигуряване, нето	(15 207)	(14 599)
Платени данъци (без корпоративни данъци)	(4 314)	(4 237)
Възстановени данъци (без корпоративни данъци)	1 162	2 486
Платени корпоративни данъци	(409)	(346)
Възстановени корпоративни данъци	-	19
Плащания при разпределение на печалба	(899)	(1 331)
Плащания по гаранции	(315)	(355)
Други парични потоци от оперативна дейност	(140)	(842)
Нетни парични потоци от оперативна дейност	(9 492)	(20 514)
Парични потоци от инвестиционна дейност		
Покупки на дълготрайни активи	(1 109)	(2 193)
Постъпления от продажба на дълготрайни активи	7	244
Постъпления от продажба на асоциирани и съвместни дружества	600	-
Плащания за придобиване на дъщерни дружества, нетно от получени парични средства	(249)	-
Плащания по предоставени заеми	(72)	(250)
Постъпления от предоставени заеми	8	309
Получени лихви по предоставени заеми	33	8
Постъпления по дивиденди	69	-
Плащания по договори за цесия	(6 884)	(4 953)
Нето парични средства използвани в инвестиционната дейност	(7 597)	(6 835)
Парични потоци от финансова дейност		
Плащания за обратно изкупуване на акции или други капиталови инструменти	-	(27)
Изплатени дивиденди на малцинствено участие	(16)	-
Постъпления по получени заеми	5	6 435
Плащания по получени заеми	(1 150)	(339)
Платени лихви и такси по получени заеми	(202)	(246)
Постъпления по получени депозити	-	61
Плащания по лизинг	(1 162)	(632)
Други парични потоци от финансова дейност	(11)	(26)
Нето парични средства използвани във финансовата дейност	(2 536)	5 226
Нето изменение на паричните средства и паричните еквиваленти	(19 625)	(22 123)
Парични средства и парични еквиваленти на 1 януари	36 437	36 484
Резерв от преизчисления	9	24
Парични средства и парични еквиваленти на 30 юни	16 821	14 385

Приложенията от страница 7 до страница 84 са неразделна част от консолидирания финансов отчет.

Представяващ:
инж. Боян Делчев

Съставител:
Боян Христов

TRACE
ТРЕЙС ГРУП ХОЛД АД

София, 29 август 2019 г.

	Основен капитал	Премии от емисии	Резерв от пренчисления	Общи и други резерви	Нагрупан и печалби/загуби	Собствен капитал за Групата	Собствен капитал за НУ	Общо собствен капитал
	BGN'000	BGN'000	BGN'000	BGN'000	BGN'000	BGN'000	BGN'000	BGN'000
Сaldo към 31.12.2017 г.	24 184	21 742	(558)	60 486	(8 079)	97 775	340	98 115
Променни в собствения капитал за 2018 г.	(35)	-	(352)	8 903	(8 827)	(311)	(11)	(322)
Друг всеобхватен доход	-	-	(352)	-	-	(352)	-	(352)
Пренчисления на чуждестранни дейности			(352)			(352)		(352)
Печалба /загуба за периода					1 605	1 605	19	1 624
Общ всеобхватен доход за 2018 г.	-	-	(352)	-	1 605	1 253	19	1 272
Изкупени собствени акции	(35)					(35)		(35)
Дивиденди					(1 529)	(1 529)	(17)	(1 546)
Разпределение на печалба				8 903	(8 903)	-		-
Променни в участия в дъщерни предприятия без загуба на контрол						-	(13)	(13)
Сaldo към 30.6.2018 г.	24 149	21 742	(910)	69 389	(16 906)	97 464	329	97 793
Сaldo към 1.01.2019 г.	24 177	21 739	(798)	69 389	(13 624)	100 883	335	101 218
Променни в собствения капитал за 2019 г.	-	-	(129)	-	6 385	6 256	(21)	6 235
Друг всеобхватен доход	-	-	(129)	-	-	(129)	-	(129)
Пренчисления на чуждестранни дейности			(129)			(129)		(129)
Печалба /загуба за периода					6 385	6 385	10	6 395
Общ всеобхватен доход за 2019 г.	-	-	(129)	-	6 385	6 256	10	6 266
Дивиденди						-	(30)	(30)
Други изменения в собствения капитал						-	(1)	(1)
Сaldo към 30.6.2019 г.	24 177	21 739	(927)	69 389	(7 239)	107 139	314	107 453

Приложенията от страница 7 до страница 84 са неразделна част от консолидирания финансов отчет.

Представяващ:
инж. Боян Делчев

Съставител:
Боян Христов

София, 29 август 2019 г.

TRACE
ТРЕЙС ГРУП ХОЛД АД